

Cuenta Pública 2022
Estado Analítico del Ejercicio del Presupuesto de Egresos
Clasificación por Objeto del Gasto (Capítulo y Concepto)
(Cifras en Pesos)

MUNICIPIO DE TEXCOCO 0079

DEL 1 DE ENERO AL 31 DE DICIEMBRE DE 2022

| CUENTA (3) | Concepto (4) | Egresos | | | | | | Subejercicio (12) | |
|---------------|--|-----------------|----------------------------------|-------------------|---------------------|------------------|------------------|----------------------|----------------|
| | | Aprobado (5) | Ampliaciones/ Reducciones (6) | Modificado (7) | Comprometido (8) | Devengado (9) | Ejercido (10) | | Pagado (11) |
| 1000 | SERVICIOS PERSONALES | 461,842,920.00 | -30,000.00 | 461,812,920.00 | 0.00 | 5,800.00 | 438,257,805.19 | 438,252,005.19 | 23,555,114.81 |
| 1100 | REMUNERACIONES AL PERSONAL DE CARÁCTER PERMANENTE | 202,120,848.00 | -4,254,200.00 | 197,866,648.00 | 0.00 | 0.00 | 191,605,463.74 | 191,605,463.74 | 6,261,184.26 |
| 1110 | Dietas | 10,899,060.00 | -600,000.00 | 10,299,060.00 | 0.00 | 0.00 | 9,680,886.62 | 9,680,886.62 | 618,173.38 |
| 1111 | Dietas | 10,899,060.00 | -600,000.00 | 10,299,060.00 | 0.00 | 0.00 | 9,680,886.62 | 9,680,886.62 | 618,173.38 |
| 1120 | Haberes | 0.00 | 0.00 | 0.00 | 0.00 | 0.00 | 0.00 | 0.00 | 0.00 |
| 1121 | Haberes | 0.00 | 0.00 | 0.00 | 0.00 | 0.00 | 0.00 | 0.00 | 0.00 |
| 1130 | Sueldos base al personal permanente | 191,221,788.00 | -3,654,200.00 | 187,567,588.00 | 0.00 | 0.00 | 181,924,577.12 | 181,924,577.12 | 5,643,010.88 |
| 1131 | Sueldo base | 191,221,788.00 | -3,654,200.00 | 187,567,588.00 | 0.00 | 0.00 | 181,924,577.12 | 181,924,577.12 | 5,643,010.88 |
| 1132 | Otro sueldo magisterio | 0.00 | 0.00 | 0.00 | 0.00 | 0.00 | 0.00 | 0.00 | 0.00 |
| 1133 | Hora clase | 0.00 | 0.00 | 0.00 | 0.00 | 0.00 | 0.00 | 0.00 | 0.00 |
| 1134 | Carrera magisterial | 0.00 | 0.00 | 0.00 | 0.00 | 0.00 | 0.00 | 0.00 | 0.00 |
| 1135 | Carrera docente | 0.00 | 0.00 | 0.00 | 0.00 | 0.00 | 0.00 | 0.00 | 0.00 |
| 1140 | Remuneraciones por adscripción laboral en el extranjero | 0.00 | 0.00 | 0.00 | 0.00 | 0.00 | 0.00 | 0.00 | 0.00 |
| 1141 | Remuneraciones por adscripción laboral en el extranjero | 0.00 | 0.00 | 0.00 | 0.00 | 0.00 | 0.00 | 0.00 | 0.00 |
| 1200 | REMUNERACIONES AL PERSONAL DE CARÁCTER TRANSITORIO | 206,004.00 | 64,000.00 | 270,004.00 | 0.00 | 0.00 | 269,848.27 | 269,848.27 | 155.73 |
| 1210 | Honorarios asimilables a salarios | 206,004.00 | 64,000.00 | 270,004.00 | 0.00 | 0.00 | 269,848.27 | 269,848.27 | 155.73 |
| 1211 | Honorarios asimilables al salario | 206,004.00 | 64,000.00 | 270,004.00 | 0.00 | 0.00 | 269,848.27 | 269,848.27 | 155.73 |
| 1220 | Sueldos base al personal eventual | 0.00 | 0.00 | 0.00 | 0.00 | 0.00 | 0.00 | 0.00 | 0.00 |
| 1221 | Sueldo por interinato | 0.00 | 0.00 | 0.00 | 0.00 | 0.00 | 0.00 | 0.00 | 0.00 |
| 1222 | Sueldos y salarios compactados al personal eventual | 0.00 | 0.00 | 0.00 | 0.00 | 0.00 | 0.00 | 0.00 | 0.00 |
| 1223 | Becas para médicos residentes | 0.00 | 0.00 | 0.00 | 0.00 | 0.00 | 0.00 | 0.00 | 0.00 |
| 1230 | Retribuciones por servicios de carácter social | 0.00 | 0.00 | 0.00 | 0.00 | 0.00 | 0.00 | 0.00 | 0.00 |
| 1231 | Compensación por servicio social | 0.00 | 0.00 | 0.00 | 0.00 | 0.00 | 0.00 | 0.00 | 0.00 |
| 1240 | Retribución a los representantes de los trabajadores y de los patrones en la Junta de Conciliación y Arbitraje | 0.00 | 0.00 | 0.00 | 0.00 | 0.00 | 0.00 | 0.00 | 0.00 |
| 1241 | Compensación a representante | 0.00 | 0.00 | 0.00 | 0.00 | 0.00 | 0.00 | 0.00 | 0.00 |
| 1300 | REMUNERACIONES ADICIONALES Y ESPECIALES | 163,188,744.00 | 10,979,700.00 | 174,168,444.00 | 0.00 | 0.00 | 157,468,690.68 | 157,468,690.68 | 16,699,753.32 |
| 1310 | Primas por años de servicio efectivos prestados | 23,117,640.00 | 9,327,500.00 | 32,445,140.00 | 0.00 | 0.00 | 31,595,248.77 | 31,595,248.77 | 849,891.23 |
| 1311 | Prima por años de servicio | 21,356,208.00 | 9,300,000.00 | 30,656,208.00 | 0.00 | 0.00 | 30,654,851.12 | 30,654,851.12 | 1,356.88 |
| 1312 | Prima de antigüedad | 1,761,432.00 | 27,500.00 | 1,788,932.00 | 0.00 | 0.00 | 940,397.65 | 940,397.65 | 848,534.35 |
| 1313 | Prima adicional por permanencia en el servicio | 0.00 | 0.00 | 0.00 | 0.00 | 0.00 | 0.00 | 0.00 | 0.00 |
| 1320 | Primas de vacaciones, dominical y gratificación de fin de año | 41,418,576.00 | 826,000.00 | 42,244,576.00 | 0.00 | 0.00 | 39,313,834.42 | 39,313,834.42 | 2,930,741.58 |
| 1321 | Prima vacacional | 7,173,260.00 | 167,000.00 | 7,340,260.00 | 0.00 | 0.00 | 7,139,076.65 | 7,139,076.65 | 201,183.35 |
| 1322 | Aguinaldo | 34,245,316.00 | 659,000.00 | 34,904,316.00 | 0.00 | 0.00 | 32,174,757.77 | 32,174,757.77 | 2,729,558.23 |



Cuenta Pública 2022
Estado Analítico del Ejercicio del Presupuesto de Egresos
Clasificación por Objeto del Gasto (Capítulo y Concepto)
(Cifras en Pesos)

MUNICIPIO DE TEXCOCO 0079

DEL 1 DE ENERO AL 31 DE DICIEMBRE DE 2022

| CUENTA (3) | Concepto (4) | Egresos | | | | | | Subejercicio (12) | |
|---------------|---|---------------------|----------------------------------|---------------------|---------------------|------------------|---------------------|----------------------|-------------------|
| | | Aprobado (5) | Ampliaciones/ Reducciones (6) | Modificado (7) | Comprometido (8) | Devengado (9) | Ejercido (10) | | Pagado (11) |
| 2330 | Productos de papel, cartón e impresos adquiridos como materia prima | 0.00 | 0.00 | 0.00 | 0.00 | 0.00 | 0.00 | 0.00 | 0.00 |
| 2331 | Productos de papel, cartón e impresos adquiridos como materia prima | 0.00 | 0.00 | 0.00 | 0.00 | 0.00 | 0.00 | 0.00 | 0.00 |
| 2340 | Combustibles, lubricantes, aditivos, carbón y sus derivados adquiridos como materia prima | 0.00 | 0.00 | 0.00 | 0.00 | 0.00 | 0.00 | 0.00 | 0.00 |
| 2341 | Combustibles, lubricantes, aditivos, carbón y sus derivados adquiridos como materia prima | 0.00 | 0.00 | 0.00 | 0.00 | 0.00 | 0.00 | 0.00 | 0.00 |
| 2350 | Productos químicos, farmacéuticos y de laboratorio adquiridos como materia prima | 0.00 | 0.00 | 0.00 | 0.00 | 0.00 | 0.00 | 0.00 | 0.00 |
| 2351 | Productos químicos, farmacéuticos y de laboratorio adquiridos como materia prima | 0.00 | 0.00 | 0.00 | 0.00 | 0.00 | 0.00 | 0.00 | 0.00 |
| 2360 | Productos metálicos y a base de minerales no metálicos adquiridos como materia prima | 0.00 | 0.00 | 0.00 | 0.00 | 0.00 | 0.00 | 0.00 | 0.00 |
| 2361 | Productos metálicos y a base de minerales no metálicos adquiridos como materia prima | 0.00 | 0.00 | 0.00 | 0.00 | 0.00 | 0.00 | 0.00 | 0.00 |
| 2370 | Productos de cuero, piel, plástico y hule adquiridos como materia prima | 41,849.45 | 0.00 | 41,849.45 | 0.00 | 0.00 | 16,108.92 | 16,108.92 | 25,740.53 |
| 2371 | Productos de cuero, piel, plástico y hule adquiridos como materia prima | 41,849.45 | 0.00 | 41,849.45 | 0.00 | 0.00 | 16,108.92 | 16,108.92 | 25,740.53 |
| 2380 | Mercancías adquiridas para su comercialización | 0.00 | 0.00 | 0.00 | 0.00 | 0.00 | 0.00 | 0.00 | 0.00 |
| 2381 | Mercancías para su comercialización en tiendas del sector público | 0.00 | 0.00 | 0.00 | 0.00 | 0.00 | 0.00 | 0.00 | 0.00 |
| 2390 | Otros productos adquiridos como materia prima | 0.00 | 0.00 | 0.00 | 0.00 | 0.00 | 0.00 | 0.00 | 0.00 |
| 2391 | Otros productos adquiridos como materia prima | 0.00 | 0.00 | 0.00 | 0.00 | 0.00 | 0.00 | 0.00 | 0.00 |
| 2400 | MATERIALES Y ARTICULOS DE CONSTRUCCIÓN Y DE REPARACIÓN | 5,947,659.71 | 0.00 | 5,947,659.71 | 0.00 | 0.00 | 4,970,113.53 | 4,970,113.53 | 977,546.18 |
| 2410 | Productos minerales no metálicos | 40,755.27 | 0.00 | 40,755.27 | 0.00 | 0.00 | 131,700.60 | 131,700.60 | -90,945.33 |
| 2411 | Productos minerales no metálicos | 40,755.27 | 0.00 | 40,755.27 | 0.00 | 0.00 | 131,700.60 | 131,700.60 | -90,945.33 |
| 2420 | Cemento y productos de concreto | 0.00 | 0.00 | 0.00 | 0.00 | 0.00 | 0.00 | 0.00 | 0.00 |
| 2421 | Cemento y productos de concreto | 0.00 | 0.00 | 0.00 | 0.00 | 0.00 | 0.00 | 0.00 | 0.00 |
| 2430 | Cal, yeso y productos de yeso | 0.00 | 0.00 | 0.00 | 0.00 | 0.00 | 0.00 | 0.00 | 0.00 |
| 2431 | Cal, yeso y productos de yeso | 0.00 | 0.00 | 0.00 | 0.00 | 0.00 | 0.00 | 0.00 | 0.00 |
| 2440 | Madera y productos de madera | 48,289.11 | 0.00 | 48,289.11 | 0.00 | 0.00 | 18,961.41 | 18,961.41 | 29,327.70 |
| 2441 | Madera y productos de madera | 48,289.11 | 0.00 | 48,289.11 | 0.00 | 0.00 | 18,961.41 | 18,961.41 | 29,327.70 |
| 2450 | Vidrio y productos de vidrio | 36,099.94 | 0.00 | 36,099.94 | 0.00 | 0.00 | 336.40 | 336.40 | 35,763.54 |
| 2451 | Vidrio y productos de vidrio | 36,099.94 | 0.00 | 36,099.94 | 0.00 | 0.00 | 336.40 | 336.40 | 35,763.54 |
| 2460 | Material eléctrico y electrónico | 2,521,837.92 | 0.00 | 2,521,837.92 | 0.00 | 0.00 | 1,750,074.24 | 1,750,074.24 | 771,763.68 |
| 2461 | Material eléctrico y electrónico | 2,521,837.92 | 0.00 | 2,521,837.92 | 0.00 | 0.00 | 1,750,074.24 | 1,750,074.24 | 771,763.68 |
| 2470 | Artículos metálicos para la construcción | 168,945.00 | 0.00 | 168,945.00 | 0.00 | 0.00 | 296,366.45 | 296,366.45 | -127,421.45 |
| 2471 | Artículos metálicos para la construcción | 168,945.00 | 0.00 | 168,945.00 | 0.00 | 0.00 | 296,366.45 | 296,366.45 | -127,421.45 |
| 2480 | Materiales complementarios | 1,625,613.02 | 0.00 | 1,625,613.02 | 0.00 | 0.00 | 720,499.45 | 720,499.45 | 905,113.57 |
| 2481 | Materiales complementarios | 165,000.00 | 0.00 | 165,000.00 | 0.00 | 0.00 | 0.00 | 0.00 | 165,000.00 |
| 2482 | Material de señalización | 1,364,739.02 | 0.00 | 1,364,739.02 | 0.00 | 0.00 | 25,921.20 | 25,921.20 | 1,338,817.82 |

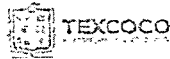


Cuenta Pública 2022
Estado Analítico del Ejercicio del Presupuesto de Egresos
Clasificación por Objeto del Gasto (Capítulo y Concepto)
(Cifras en Pesos)

MUNICIPIO DE TEXCOCO 0079

DEL 1 DE ENERO AL 31 DE DICIEMBRE DE 2022

| CUENTA (3) | Concepto (4) | Egresos | | | | | | Subejercicio (12) | |
|---------------|---|----------------------|----------------------------------|----------------------|---------------------|---------------------|----------------------|----------------------|---------------------|
| | | Aprobado (5) | Ampliaciones/ Reducciones (6) | Modificado (7) | Comprometido (8) | Devengado (9) | Ejercido (10) | | Pagado (11) |
| 2483 | Arboles y plantas de ornato | 95,874.00 | 0.00 | 95,874.00 | 0.00 | 0.00 | 694,578.25 | 694,578.25 | -598,704.25 |
| 2490 | Otros materiales y artículos de construcción y reparación | 1,506,119.45 | 0.00 | 1,506,119.45 | 0.00 | 0.00 | 2,052,174.98 | 2,052,174.98 | -546,055.53 |
| 2491 | Materiales de construcción | 1,094,175.54 | 0.00 | 1,094,175.54 | 0.00 | 0.00 | 1,727,404.28 | 1,727,404.28 | -633,228.74 |
| 2492 | Estructuras y manufacturas para todo tipo de construcción | 411,943.91 | 0.00 | 411,943.91 | 0.00 | 0.00 | 324,770.70 | 324,770.70 | 87,173.21 |
| 2500 | PRODUCTOS QUIMICOS, FARMACEUTICOS Y DE LABORATORIO | 3,010,488.28 | 0.00 | 3,010,488.28 | 0.00 | 0.00 | 1,467,117.96 | 1,467,117.96 | 1,543,370.32 |
| 2510 | Productos químicos básicos | 0.00 | 0.00 | 0.00 | 0.00 | 0.00 | 0.00 | 0.00 | 0.00 |
| 2511 | Sustancias químicas | 0.00 | 0.00 | 0.00 | 0.00 | 0.00 | 0.00 | 0.00 | 0.00 |
| 2520 | Fertilizantes, pesticidas y otros agroquímicos | 146,143.34 | 0.00 | 146,143.34 | 0.00 | 0.00 | 26,596.80 | 26,596.80 | 119,546.54 |
| 2521 | Plaguicidas, abonos y fertilizantes | 146,143.34 | 0.00 | 146,143.34 | 0.00 | 0.00 | 26,596.80 | 26,596.80 | 119,546.54 |
| 2530 | Medicinas y productos farmacéuticos | 1,102,436.53 | 0.00 | 1,102,436.53 | 0.00 | 0.00 | 1,053,860.68 | 1,053,860.68 | 48,575.85 |
| 2531 | Medicinas y productos farmacéuticos | 1,102,436.53 | 0.00 | 1,102,436.53 | 0.00 | 0.00 | 1,053,860.68 | 1,053,860.68 | 48,575.85 |
| 2540 | Materiales, accesorios y suministros médicos | 1,463,752.50 | 0.00 | 1,463,752.50 | 0.00 | 0.00 | 32,248.04 | 32,248.04 | 1,431,504.46 |
| 2541 | Materiales, accesorios y suministros médicos | 1,463,752.50 | 0.00 | 1,463,752.50 | 0.00 | 0.00 | 32,248.04 | 32,248.04 | 1,431,504.46 |
| 2550 | Materiales, accesorios y suministros de laboratorio | 0.00 | 0.00 | 0.00 | 0.00 | 0.00 | 0.00 | 0.00 | 0.00 |
| 2551 | Materiales, accesorios y suministros de laboratorio | 0.00 | 0.00 | 0.00 | 0.00 | 0.00 | 0.00 | 0.00 | 0.00 |
| 2560 | Fibras sintéticas, hules, plásticos y derivados | 195,365.18 | 0.00 | 195,365.18 | 0.00 | 0.00 | 312,652.44 | 312,652.44 | -117,287.26 |
| 2561 | Fibras sintéticas, hules, plásticos y derivados | 195,365.18 | 0.00 | 195,365.18 | 0.00 | 0.00 | 312,652.44 | 312,652.44 | -117,287.26 |
| 2590 | Otros productos químicos | 102,790.73 | 0.00 | 102,790.73 | 0.00 | 0.00 | 41,760.00 | 41,760.00 | 61,030.73 |
| 2591 | Otros productos químicos | 102,790.73 | 0.00 | 102,790.73 | 0.00 | 0.00 | 41,760.00 | 41,760.00 | 61,030.73 |
| 2600 | COMBUSTIBLES, LUBRICANTES Y ADITIVOS | 37,519,221.67 | 150,000.00 | 37,669,221.67 | 0.00 | 3,571,674.68 | 31,093,582.62 | 27,521,907.94 | 6,575,639.05 |
| 2610 | Combustibles, lubricantes y aditivos | 37,519,221.67 | 150,000.00 | 37,669,221.67 | 0.00 | 3,571,674.68 | 31,093,582.62 | 27,521,907.94 | 6,575,639.05 |
| 2611 | Combustibles, lubricantes y aditivos | 37,519,221.67 | 150,000.00 | 37,669,221.67 | 0.00 | 3,571,674.68 | 31,093,582.62 | 27,521,907.94 | 6,575,639.05 |
| 2620 | Carbón y sus derivados | 0.00 | 0.00 | 0.00 | 0.00 | 0.00 | 0.00 | 0.00 | 0.00 |
| 2621 | Carbón y sus derivados | 0.00 | 0.00 | 0.00 | 0.00 | 0.00 | 0.00 | 0.00 | 0.00 |
| 2700 | VESTUARIO, BLANCOS, PRENDAS DE PROTECCIÓN Y ARTÍCULOS DEPORTIVOS | 10,561,883.64 | 30,000.00 | 10,591,883.64 | 0.00 | 0.00 | 5,956,392.09 | 5,956,392.09 | 4,635,491.55 |
| 2710 | Vestuario y uniformes | 7,748,300.00 | 0.00 | 7,748,300.00 | 0.00 | 0.00 | 5,621,560.68 | 5,621,560.68 | 2,126,739.32 |
| 2711 | Vestuario y uniformes | 7,748,300.00 | 0.00 | 7,748,300.00 | 0.00 | 0.00 | 5,621,560.68 | 5,621,560.68 | 2,126,739.32 |
| 2720 | Prendas de seguridad y protección personal | 1,494,572.00 | 0.00 | 1,494,572.00 | 0.00 | 0.00 | 103,040.49 | 103,040.49 | 1,391,531.51 |
| 2721 | Prendas de seguridad y protección personal | 1,494,572.00 | 0.00 | 1,494,572.00 | 0.00 | 0.00 | 103,040.49 | 103,040.49 | 1,391,531.51 |
| 2730 | Artículos deportivos | 659,650.61 | 0.00 | 659,650.61 | 0.00 | 0.00 | 188,459.40 | 188,459.40 | 471,191.21 |
| 2731 | Artículos deportivos | 659,650.61 | 0.00 | 659,650.61 | 0.00 | 0.00 | 188,459.40 | 188,459.40 | 471,191.21 |
| 2740 | Productos textiles | 16,294.00 | 30,000.00 | 46,294.00 | 0.00 | 0.00 | 43,331.52 | 43,331.52 | 2,962.48 |
| 2741 | Productos textiles | 16,294.00 | 30,000.00 | 46,294.00 | 0.00 | 0.00 | 43,331.52 | 43,331.52 | 2,962.48 |
| 2750 | Blancos y otros productos textiles, excepto prendas de vestir | 643,067.03 | 0.00 | 643,067.03 | 0.00 | 0.00 | 0.00 | 0.00 | 643,067.03 |
| 2751 | Blancos y otros productos textiles | 643,067.03 | 0.00 | 643,067.03 | 0.00 | 0.00 | 0.00 | 0.00 | 643,067.03 |



Cuenta Pública 2022
Estado Analítico del Ejercicio del Presupuesto de Egresos
Clasificación por Objeto del Gasto (Capítulo y Concepto)
(Cifras en Pesos)

MUNICIPIO DE TEXCOCO 0079

DEL 1 DE ENERO AL 31 DE DICIEMBRE DE 2022

| CUENTA (3) | Concepto (4) | Egresos | | | | | | Subejercicio (12) | |
|---------------|--|-----------------|----------------------------------|-------------------|---------------------|------------------|------------------|----------------------|----------------|
| | | Aprobado (5) | Ampliaciones/ Reducciones (6) | Modificado (7) | Comprometido (8) | Devengado (9) | Ejercido (10) | | Pagado (11) |
| 2800 | MATERIALES Y SUMINISTROS PARA SEGURIDAD | 632,757.73 | 0.00 | 632,757.73 | 0.00 | 0.00 | 2,099.60 | 2,099.60 | 630,658.13 |
| 2810 | Sustancias y materiales explosivos | 0.00 | 0.00 | 0.00 | 0.00 | 0.00 | 0.00 | 0.00 | 0.00 |
| 2811 | Sustancias y materiales explosivos | 0.00 | 0.00 | 0.00 | 0.00 | 0.00 | 0.00 | 0.00 | 0.00 |
| 2820 | Materiales de seguridad pública | 0.00 | 0.00 | 0.00 | 0.00 | 0.00 | 0.00 | 0.00 | 0.00 |
| 2821 | Material de seguridad pública | 0.00 | 0.00 | 0.00 | 0.00 | 0.00 | 0.00 | 0.00 | 0.00 |
| 2830 | Prendas de protección para la seguridad pública y nacional | 632,757.73 | 0.00 | 632,757.73 | 0.00 | 0.00 | 2,099.60 | 2,099.60 | 630,658.13 |
| 2831 | Prendas de protección | 632,757.73 | 0.00 | 632,757.73 | 0.00 | 0.00 | 2,099.60 | 2,099.60 | 630,658.13 |
| 2900 | HERRAMIENTAS, REFACCIONES Y ACCESORIOS MENORES | 4,867,900.89 | 0.00 | 4,867,900.89 | 0.00 | 0.00 | 5,132,263.22 | 5,132,263.22 | -264,362.33 |
| 2910 | Herramientas menores | 736,188.44 | 0.00 | 736,188.44 | 0.00 | 0.00 | 2,542,982.65 | 2,542,982.65 | -1,806,794.21 |
| 2911 | Refacciones, accesorios y herramientas | 736,188.44 | 0.00 | 736,188.44 | 0.00 | 0.00 | 2,542,982.65 | 2,542,982.65 | -1,806,794.21 |
| 2920 | Refacciones y accesorios menores de edificios | 171,266.55 | 0.00 | 171,266.55 | 0.00 | 0.00 | 22,403.81 | 22,403.81 | 148,862.74 |
| 2921 | Refacciones y accesorios menores de edificios | 171,266.55 | 0.00 | 171,266.55 | 0.00 | 0.00 | 22,403.81 | 22,403.81 | 148,862.74 |
| 2930 | Refacciones y accesorios menores de mobiliario y equipo de administración, educacional y recreativo | 151,887.72 | 0.00 | 151,887.72 | 0.00 | 0.00 | 86,779.60 | 86,779.60 | 65,108.12 |
| 2931 | Refacciones y accesorios menores de mobiliario y equipo de administración, educacional y recreativo | 151,887.72 | 0.00 | 151,887.72 | 0.00 | 0.00 | 86,779.60 | 86,779.60 | 65,108.12 |
| 2940 | Refacciones y accesorios menores de equipo de cómputo y tecnologías de la información | 350,398.20 | 0.00 | 350,398.20 | 0.00 | 0.00 | 166,152.48 | 166,152.48 | 184,245.72 |
| 2941 | Refacciones y accesorios para equipo de cómputo | 350,398.20 | 0.00 | 350,398.20 | 0.00 | 0.00 | 166,152.48 | 166,152.48 | 184,245.72 |
| 2950 | Refacciones y accesorios menores de equipo e instrumental médico y de laboratorio | 0.00 | 0.00 | 0.00 | 0.00 | 0.00 | 0.00 | 0.00 | 0.00 |
| 2951 | Refacciones y accesorios menores de equipo e instrumental médico y de laboratorio | 0.00 | 0.00 | 0.00 | 0.00 | 0.00 | 0.00 | 0.00 | 0.00 |
| 2960 | Refacciones y accesorios menores para equipo de transporte | 2,247,202.14 | 0.00 | 2,247,202.14 | 0.00 | 0.00 | 1,916,833.43 | 1,916,833.43 | 330,368.71 |
| 2961 | Refacciones y accesorios menores para equipo de transporte | 2,247,202.14 | 0.00 | 2,247,202.14 | 0.00 | 0.00 | 1,916,833.43 | 1,916,833.43 | 330,368.71 |
| 2970 | Refacciones y accesorios menores de equipo de defensa y seguridad | 68,000.00 | 0.00 | 68,000.00 | 0.00 | 0.00 | 10,962.00 | 10,962.00 | 57,038.00 |
| 2971 | Artículos para la extinción de incendios | 68,000.00 | 0.00 | 68,000.00 | 0.00 | 0.00 | 10,962.00 | 10,962.00 | 57,038.00 |
| 2972 | Refacciones y accesorios menores para equipos de defensa | 0.00 | 0.00 | 0.00 | 0.00 | 0.00 | 0.00 | 0.00 | 0.00 |
| 2980 | Refacciones y accesorios menores de maquinaria y otros equipos | 43,764.70 | 0.00 | 43,764.70 | 0.00 | 0.00 | 144,392.89 | 144,392.89 | -100,628.19 |
| 2981 | Refacciones y accesorios menores de maquinaria y otros equipos | 43,764.70 | 0.00 | 43,764.70 | 0.00 | 0.00 | 144,392.89 | 144,392.89 | -100,628.19 |
| 2990 | Refacciones y accesorios menores otros bienes muebles | 1,099,193.14 | 0.00 | 1,099,193.14 | 0.00 | 0.00 | 241,756.36 | 241,756.36 | 857,436.78 |
| 2991 | Medidores de agua | 500,000.00 | 0.00 | 500,000.00 | 0.00 | 0.00 | 0.00 | 0.00 | 500,000.00 |



Cuenta Pública 2022
Estado Analítico del Ejercicio del Presupuesto de Egresos
Clasificación por Objeto del Gasto (Capítulo y Concepto)
(Cifras en Pesos)

MUNICIPIO DE TEXCOCO 0079

DEL 1 DE ENERO AL 31 DE DICIEMBRE DE 2022

| CUENTA (3) | Concepto (4) | Egresos | | | | | | Subejercicio (12) | |
|-----------------|---|-----------------------|----------------------------------|-----------------------|---------------------|---------------------|-----------------------|-----------------------|----------------------|
| | | Aprobado (5) | Ampliaciones/ Reducciones (6) | Modificado (7) | Comprometido (8) | Devengado (9) | Ejercido (10) | | Pagado (11) |
| 2992 | Otros enseres | 599,193.14 | 0.00 | 599,193.14 | 0.00 | 0.00 | 241,756.36 | 241,756.36 | 357,436.78 |
| SUBTOTAL | | 77,106,351.51 | 180,000.00 | 77,286,351.51 | 0.00 | 3,571,674.68 | 55,317,131.74 | 51,745,457.06 | 21,969,219.77 |
| 3000 | SERVICIOS GENERALES | 172,676,367.00 | 2,560,000.00 | 175,236,367.00 | 0.00 | 7,798,141.97 | 179,632,349.51 | 171,834,207.54 | -4,395,982.51 |
| 3100 | SERVICIOS BÁSICOS | 45,540,472.89 | 120,000.00 | 45,660,472.89 | 0.00 | 4,224,788.24 | 45,262,558.45 | 41,037,770.21 | 397,914.44 |
| 3110 | Energía eléctrica | 25,677,982.05 | 0.00 | 25,677,982.05 | 0.00 | 0.00 | 21,304,158.22 | 21,304,158.22 | 4,373,823.83 |
| 3111 | Servicio de energía eléctrica | 25,677,982.05 | 0.00 | 25,677,982.05 | 0.00 | 0.00 | 21,304,158.22 | 21,304,158.22 | 4,373,823.83 |
| 3112 | Servicio de energía eléctrica para alumbrado público | 0.00 | 0.00 | 0.00 | 0.00 | 0.00 | 0.00 | 0.00 | 0.00 |
| 3120 | Gas | 0.00 | 0.00 | 0.00 | 0.00 | 0.00 | 0.00 | 0.00 | 0.00 |
| 3121 | Gas | 0.00 | 0.00 | 0.00 | 0.00 | 0.00 | 0.00 | 0.00 | 0.00 |
| 3130 | Agua | 17,634,724.09 | 0.00 | 17,634,724.09 | 0.00 | 4,224,788.24 | 21,586,611.92 | 17,361,823.68 | -3,951,887.83 |
| 3131 | Servicio de agua | 15,017,103.50 | 0.00 | 15,017,103.50 | 0.00 | 3,878,665.00 | 18,938,510.00 | 15,059,845.00 | -3,921,406.50 |
| 3132 | Servicio de cloración de agua | 2,617,620.59 | 0.00 | 2,617,620.59 | 0.00 | 346,123.24 | 2,648,101.92 | 2,301,978.68 | -30,481.33 |
| 3140 | Telefonía tradicional | 737,954.35 | 120,000.00 | 857,954.35 | 0.00 | 0.00 | 768,235.74 | 768,235.74 | 89,718.61 |
| 3141 | Servicio de telefonía convencional | 737,954.35 | 120,000.00 | 857,954.35 | 0.00 | 0.00 | 768,235.74 | 768,235.74 | 89,718.61 |
| 3150 | Telefonía celular | 35,415.11 | 0.00 | 35,415.11 | 0.00 | 0.00 | 18,039.00 | 18,039.00 | 17,376.11 |
| 3151 | Servicio de telefonía celular | 35,415.11 | 0.00 | 35,415.11 | 0.00 | 0.00 | 18,039.00 | 18,039.00 | 17,376.11 |
| 3160 | Servicios de telecomunicaciones y satélites | 224,500.00 | 0.00 | 224,500.00 | 0.00 | 0.00 | 164,550.61 | 164,550.61 | 59,949.39 |
| 3161 | Servicios de radiolocalización y telecomunicación | 224,500.00 | 0.00 | 224,500.00 | 0.00 | 0.00 | 164,550.61 | 164,550.61 | 59,949.39 |
| 3162 | Servicios de conducción de señales analógicas y digitales | 0.00 | 0.00 | 0.00 | 0.00 | 0.00 | 0.00 | 0.00 | 0.00 |
| 3170 | Servicios de acceso de Internet, redes y procesamiento de información | 1,229,897.29 | 0.00 | 1,229,897.29 | 0.00 | 0.00 | 1,420,962.96 | 1,420,962.96 | -191,065.67 |
| 3171 | Servicios de acceso a Internet | 1,229,897.29 | 0.00 | 1,229,897.29 | 0.00 | 0.00 | 1,420,962.96 | 1,420,962.96 | -191,065.67 |
| 3180 | Servicios postales y telegráficos | 0.00 | 0.00 | 0.00 | 0.00 | 0.00 | 0.00 | 0.00 | 0.00 |
| 3181 | Servicio postal y telegráfico | 0.00 | 0.00 | 0.00 | 0.00 | 0.00 | 0.00 | 0.00 | 0.00 |
| 3190 | Servicios integrales y otros servicios | 0.00 | 0.00 | 0.00 | 0.00 | 0.00 | 0.00 | 0.00 | 0.00 |
| 3191 | Servicios de telecomunicación especializados | 0.00 | 0.00 | 0.00 | 0.00 | 0.00 | 0.00 | 0.00 | 0.00 |
| 3192 | Servicios de información, mediante telecomunicaciones especializadas | 0.00 | 0.00 | 0.00 | 0.00 | 0.00 | 0.00 | 0.00 | 0.00 |
| 3200 | SERVICIOS DE ARRENDAMIENTO | 29,855,039.04 | 0.00 | 29,855,039.04 | 0.00 | 0.00 | 24,698,626.67 | 24,698,626.67 | 5,156,412.37 |
| 3210 | Arrendamiento de terrenos | 5,882,862.72 | 0.00 | 5,882,862.72 | 0.00 | 0.00 | 6,314,049.87 | 6,314,049.87 | -431,187.15 |
| 3211 | Arrendamiento de terrenos | 5,882,862.72 | 0.00 | 5,882,862.72 | 0.00 | 0.00 | 6,314,049.87 | 6,314,049.87 | -431,187.15 |
| 3220 | Arrendamiento de edificios | 1,505,590.21 | 0.00 | 1,505,590.21 | 0.00 | 0.00 | 683,820.00 | 683,820.00 | 821,770.21 |
| 3221 | Arrendamiento de edificios y locales | 1,505,590.21 | 0.00 | 1,505,590.21 | 0.00 | 0.00 | 683,820.00 | 683,820.00 | 821,770.21 |
| 3230 | Arrendamiento de mobiliario y equipo de administración, educacional y recreativo | 0.00 | 0.00 | 0.00 | 0.00 | 0.00 | 0.00 | 0.00 | 0.00 |
| 3231 | Arrendamiento de equipo y bienes informáticos | 0.00 | 0.00 | 0.00 | 0.00 | 0.00 | 0.00 | 0.00 | 0.00 |
| 3240 | Arrendamiento de equipo e instrumental médico y de laboratorio | 0.00 | 0.00 | 0.00 | 0.00 | 0.00 | 0.00 | 0.00 | 0.00 |
| 3241 | Arrendamiento de equipo e instrumental médico y de laboratorio | 0.00 | 0.00 | 0.00 | 0.00 | 0.00 | 0.00 | 0.00 | 0.00 |
| 3250 | Arrendamiento de equipo de transporte | 20,704,950.85 | 0.00 | 20,704,950.85 | 0.00 | 0.00 | 17,494,888.72 | 17,494,888.72 | 3,210,062.13 |
| 3251 | Arrendamiento de vehículos | 20,704,950.85 | 0.00 | 20,704,950.85 | 0.00 | 0.00 | 17,494,888.72 | 17,494,888.72 | 3,210,062.13 |

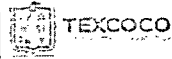


Cuenta Pública 2022
Estado Analítico del Ejercicio del Presupuesto de Egresos
Clasificación por Objeto del Gasto (Capítulo y Concepto)
(Cifras en Pesos)

MUNICIPIO DE TEXCOCO 0079

DEL 1 DE ENERO AL 31 DE DICIEMBRE DE 2022

| CUENTA (3) | Concepto (4) | Egresos | | | | | | Subejercicio (12) | |
|---------------|--|----------------------|----------------------------------|----------------------|---------------------|------------------|----------------------|----------------------|---------------------|
| | | Aprobado (5) | Ampliaciones/ Reducciones (6) | Modificado (7) | Comprometido (8) | Devengado (9) | Ejercido (10) | | Pagado (11) |
| 3260 | Arrendamiento de maquinaria, otros equipos y herramientas | 389,967.06 | 0.00 | 389,967.06 | 0.00 | 0.00 | 34,765.20 | 34,765.20 | 355,201.86 |
| 3261 | Arrendamiento de maquinaria y equipo | 389,967.06 | 0.00 | 389,967.06 | 0.00 | 0.00 | 34,765.20 | 34,765.20 | 355,201.86 |
| 3270 | Arrendamiento de activos intangibles | 1,371,668.20 | 0.00 | 1,371,668.20 | 0.00 | 0.00 | 171,102.88 | 171,102.88 | 1,200,565.32 |
| 3271 | Arrendamiento de activos intangibles | 1,371,668.20 | 0.00 | 1,371,668.20 | 0.00 | 0.00 | 171,102.88 | 171,102.88 | 1,200,565.32 |
| 3280 | Arrendamiento financiero | 0.00 | 0.00 | 0.00 | 0.00 | 0.00 | 0.00 | 0.00 | 0.00 |
| 3281 | Arrendamiento financiero | 0.00 | 0.00 | 0.00 | 0.00 | 0.00 | 0.00 | 0.00 | 0.00 |
| 3290 | Otros arrendamientos | 0.00 | 0.00 | 0.00 | 0.00 | 0.00 | 0.00 | 0.00 | 0.00 |
| 3291 | Arrendamiento de equipo para el suministro de sustancias y productos químicos | 0.00 | 0.00 | 0.00 | 0.00 | 0.00 | 0.00 | 0.00 | 0.00 |
| 3300 | SERVICIOS PROFESIONALES, CIENTÍFICOS, TÉCNICOS Y OTROS SERVICIOS | 12,940,278.12 | 250,000.00 | 13,190,278.12 | 0.00 | 0.00 | 12,106,251.03 | 12,106,251.03 | 1,084,027.09 |
| 3310 | Servicios legales, de contabilidad, auditoría y relacionados | 1,463,651.13 | 0.00 | 1,463,651.13 | 0.00 | 0.00 | 2,098,071.96 | 2,098,071.96 | -634,420.83 |
| 3311 | Asesorías asociadas a convenios o acuerdos | 1,463,651.13 | 0.00 | 1,463,651.13 | 0.00 | 0.00 | 2,098,071.96 | 2,098,071.96 | -634,420.83 |
| 3320 | Servicios de diseño, arquitectura, ingeniería y actividades relacionadas | 0.00 | 0.00 | 0.00 | 0.00 | 0.00 | 0.00 | 0.00 | 0.00 |
| 3321 | Servicios estadísticos y geográficos | 0.00 | 0.00 | 0.00 | 0.00 | 0.00 | 0.00 | 0.00 | 0.00 |
| 3330 | Servicios de consultoría administrativa, procesos, técnica y en tecnologías de la información | 2,979,515.32 | 0.00 | 2,979,515.32 | 0.00 | 0.00 | 1,737,614.10 | 1,737,614.10 | 1,241,901.22 |
| 3331 | Servicios informáticos | 2,979,515.32 | 0.00 | 2,979,515.32 | 0.00 | 0.00 | 1,737,614.10 | 1,737,614.10 | 1,241,901.22 |
| 3340 | Servicios de capacitación | 2,281,496.85 | 0.00 | 2,281,496.85 | 0.00 | 0.00 | 1,449,976.00 | 1,449,976.00 | 831,520.85 |
| 3341 | Capacitación | 2,281,496.85 | 0.00 | 2,281,496.85 | 0.00 | 0.00 | 1,449,976.00 | 1,449,976.00 | 831,520.85 |
| 3350 | Servicios de investigación científica y desarrollo | 0.00 | 0.00 | 0.00 | 0.00 | 0.00 | 0.00 | 0.00 | 0.00 |
| 3351 | Servicios de investigación científica y desarrollo | 0.00 | 0.00 | 0.00 | 0.00 | 0.00 | 0.00 | 0.00 | 0.00 |
| 3360 | Servicios de apoyo administrativo, traducción, fotocopiado e impresión | 5,362,339.77 | 250,000.00 | 5,612,339.77 | 0.00 | 0.00 | 5,387,988.97 | 5,387,988.97 | 224,350.80 |
| 3361 | Servicios de apoyo administrativo y fotocopiado | 622,507.29 | 0.00 | 622,507.29 | 0.00 | 0.00 | 656,644.32 | 656,644.32 | -34,137.03 |
| 3362 | Impresiones de documentos oficiales para la prestación de servicios públicos, identificación, formatos administrativos y fiscales, formas valoradas, c | 3,590,722.92 | 0.00 | 3,590,722.92 | 0.00 | 0.00 | 2,207,470.98 | 2,207,470.98 | 1,383,251.94 |
| 3363 | Servicios de impresión de documentos oficiales | 1,149,109.56 | 250,000.00 | 1,399,109.56 | 0.00 | 0.00 | 2,523,873.67 | 2,523,873.67 | -1,124,764.11 |
| 3370 | Servicios de protección y seguridad | 0.00 | 0.00 | 0.00 | 0.00 | 0.00 | 0.00 | 0.00 | 0.00 |
| 3371 | Servicios de protección y seguridad | 0.00 | 0.00 | 0.00 | 0.00 | 0.00 | 0.00 | 0.00 | 0.00 |
| 3380 | Servicios de vigilancia | 0.00 | 0.00 | 0.00 | 0.00 | 0.00 | 0.00 | 0.00 | 0.00 |
| 3381 | Servicios de vigilancia | 0.00 | 0.00 | 0.00 | 0.00 | 0.00 | 0.00 | 0.00 | 0.00 |
| 3390 | Servicios profesionales, científicos y técnicos integrales | 853,275.05 | 0.00 | 853,275.05 | 0.00 | 0.00 | 1,432,600.00 | 1,432,600.00 | -579,324.95 |
| 3391 | Servicios profesionales | 853,275.05 | 0.00 | 853,275.05 | 0.00 | 0.00 | 1,432,600.00 | 1,432,600.00 | -579,324.95 |
| 3400 | SERVICIOS FINANCIEROS, BANCARIOS Y COMERCIALES | 5,300,640.28 | 0.00 | 5,300,640.28 | 0.00 | 0.00 | 4,898,297.95 | 4,898,297.95 | 402,342.33 |
| 3410 | Servicios financieros y bancarios | 1,486,340.84 | 0.00 | 1,486,340.84 | 0.00 | 0.00 | 1,700,205.69 | 1,700,205.69 | -213,864.85 |
| 3411 | Servicios bancarios y financieros | 1,486,340.84 | 0.00 | 1,486,340.84 | 0.00 | 0.00 | 1,700,205.69 | 1,700,205.69 | -213,864.85 |



Cuenta Pública 2022
Estado Analítico del Ejercicio del Presupuesto de Egresos
Clasificación por Objeto del Gasto (Capítulo y Concepto)
(Cifras en Pesos)

MUNICIPIO DE TEXCOCO 0079

DEL 1 DE ENERO AL 31 DE DICIEMBRE DE 2022

| CUENTA (3) | Concepto (4) | Egresos | | | | | | Subejercicio (12) | |
|---------------|--|---------------------|----------------------------------|---------------------|---------------------|------------------|---------------------|----------------------|-------------------|
| | | Aprobado (5) | Ampliaciones/ Reducciones (6) | Modificado (7) | Comprometido (8) | Devengado (9) | Ejercido (10) | | Pagado (11) |
| 3541 | Reparación, instalación y mantenimiento de equipo médico y de laboratorio | 0.00 | 0.00 | 0.00 | 0.00 | 0.00 | 0.00 | 0.00 | 0.00 |
| 3550 | Reparación y mantenimiento de equipo de transporte | 6,242,601.93 | 0.00 | 6,242,601.93 | 0.00 | 0.00 | 7,186,275.29 | 7,186,275.29 | -943,673.36 |
| 3551 | Reparación y mantenimiento de vehículos terrestres, aéreos y lacustres | 6,242,601.93 | 0.00 | 6,242,601.93 | 0.00 | 0.00 | 7,186,275.29 | 7,186,275.29 | -943,673.36 |
| 3560 | Reparación y mantenimiento de equipo de defensa y seguridad | 0.00 | 0.00 | 0.00 | 0.00 | 0.00 | 0.00 | 0.00 | 0.00 |
| 3561 | Reparación y mantenimiento de equipos de seguridad y defensa | 0.00 | 0.00 | 0.00 | 0.00 | 0.00 | 0.00 | 0.00 | 0.00 |
| 3570 | Instalación, reparación y mantenimiento de maquinaria, otros equipos y herramienta | 698,410.93 | 0.00 | 698,410.93 | 0.00 | 0.00 | 515,100.42 | 515,100.42 | 183,310.51 |
| 3571 | Reparación, instalación y mantenimiento de maquinaria, equipo industrial y diverso | 698,410.93 | 0.00 | 698,410.93 | 0.00 | 0.00 | 515,100.42 | 515,100.42 | 183,310.51 |
| 3580 | Servicios de limpieza y manejo de desechos | 0.00 | 0.00 | 0.00 | 0.00 | 0.00 | 0.00 | 0.00 | 0.00 |
| 3581 | Servicios de lavandería, limpieza e higiene | 0.00 | 0.00 | 0.00 | 0.00 | 0.00 | 0.00 | 0.00 | 0.00 |
| 3590 | Servicios de jardinería y fumigación | 147,284.20 | 0.00 | 147,284.20 | 0.00 | 0.00 | 19,372.00 | 19,372.00 | 127,912.20 |
| 3591 | Servicios de fumigación | 147,284.20 | 0.00 | 147,284.20 | 0.00 | 0.00 | 19,372.00 | 19,372.00 | 127,912.20 |
| 3600 | SERVICIOS DE COMUNICACIÓN SOCIAL Y PUBLICIDAD | 4,194,649.23 | 520,000.00 | 4,714,649.23 | 0.00 | 0.00 | 3,939,257.21 | 3,939,257.21 | 775,392.02 |
| 3610 | Difusión por radio, televisión y otros medios de mensajes sobre programas y actividades gubernamentales | 3,065,449.57 | 0.00 | 3,065,449.57 | 0.00 | 0.00 | 3,097,010.24 | 3,097,010.24 | -31,560.67 |
| 3611 | Gastos de publicidad y propaganda | 2,908,869.17 | 0.00 | 2,908,869.17 | 0.00 | 0.00 | 3,090,125.24 | 3,090,125.24 | -181,256.07 |
| 3612 | Publicaciones oficiales y de información en general para difusión | 156,580.40 | 0.00 | 156,580.40 | 0.00 | 0.00 | 6,885.00 | 6,885.00 | 149,695.40 |
| 3620 | Difusión por radio, televisión y otros medios de mensajes comerciales para promover la venta de bienes o servicios | 0.00 | 0.00 | 0.00 | 0.00 | 0.00 | 0.00 | 0.00 | 0.00 |
| 3621 | Gastos de publicidad en materia comercial | 0.00 | 0.00 | 0.00 | 0.00 | 0.00 | 0.00 | 0.00 | 0.00 |
| 3630 | Servicios de creatividad, preproducción y producción de publicidad, excepto Internet | 0.00 | 0.00 | 0.00 | 0.00 | 0.00 | 0.00 | 0.00 | 0.00 |
| 3631 | Servicios de creatividad, preproducción y producción de publicidad, excepto Internet | 0.00 | 0.00 | 0.00 | 0.00 | 0.00 | 0.00 | 0.00 | 0.00 |
| 3640 | Servicios de revelado de fotografías | 40,000.00 | 0.00 | 40,000.00 | 0.00 | 0.00 | 0.00 | 0.00 | 40,000.00 |
| 3641 | Servicios de fotografía | 40,000.00 | 0.00 | 40,000.00 | 0.00 | 0.00 | 0.00 | 0.00 | 40,000.00 |
| 3650 | Servicios de la industria filmica, del sonido y del video | 0.00 | 0.00 | 0.00 | 0.00 | 0.00 | 0.00 | 0.00 | 0.00 |
| 3651 | Servicios de cine y grabación | 0.00 | 0.00 | 0.00 | 0.00 | 0.00 | 0.00 | 0.00 | 0.00 |
| 3660 | Servicios de creación y difusión de contenido exclusivamente a través de Internet | 0.00 | 0.00 | 0.00 | 0.00 | 0.00 | 0.00 | 0.00 | 0.00 |
| 3661 | Servicios de creación y difusión de contenido a través de Internet | 0.00 | 0.00 | 0.00 | 0.00 | 0.00 | 0.00 | 0.00 | 0.00 |
| 3690 | Otros servicios de información | 1,089,199.66 | 520,000.00 | 1,609,199.66 | 0.00 | 0.00 | 842,246.97 | 842,246.97 | 766,952.69 |
| 3691 | Otros servicios de información | 1,089,199.66 | 520,000.00 | 1,609,199.66 | 0.00 | 0.00 | 842,246.97 | 842,246.97 | 766,952.69 |



Cuenta Pública 2022
Estado Analítico del Ejercicio del Presupuesto de Egresos
Clasificación por Objeto del Gasto (Capítulo y Concepto)
 (Cifras en Pesos)

MUNICIPIO DE TEXCOCO 0079

DEL 1 DE ENERO AL 31 DE DICIEMBRE DE 2022

| CUENTA (3) | Concepto (4) | Egresos | | | | | | Subejercicio (12) | |
|---------------|--|-----------------|----------------------------------|-------------------|---------------------|------------------|------------------|----------------------|----------------|
| | | Aprobado (5) | Ampliaciones/ Reducciones (6) | Modificado (7) | Comprometido (8) | Devengado (9) | Ejercido (10) | | Pagado (11) |
| 3700 | SERVICIOS DE TRASLADO Y VIÁTICOS | 1,367,270.37 | 135,100.00 | 1,502,370.37 | 0.00 | 0.00 | 963,567.04 | 963,567.04 | 538,803.33 |
| 3710 | Pasajes aéreos | 0.00 | 0.00 | 0.00 | 0.00 | 0.00 | 0.00 | 0.00 | 0.00 |
| 3711 | Transportación aérea | 0.00 | 0.00 | 0.00 | 0.00 | 0.00 | 0.00 | 0.00 | 0.00 |
| 3720 | Pasajes terrestres | 410,469.60 | 0.00 | 410,469.60 | 0.00 | 0.00 | 146,581.80 | 146,581.80 | 263,887.80 |
| 3721 | Gastos de traslado por vía terrestre | 410,469.60 | 0.00 | 410,469.60 | 0.00 | 0.00 | 146,581.80 | 146,581.80 | 263,887.80 |
| 3730 | Pasajes marítimos, lacustres y fluviales | 0.00 | 0.00 | 0.00 | 0.00 | 0.00 | 0.00 | 0.00 | 0.00 |
| 3731 | Pasajes marítimos, lacustres y fluviales | 0.00 | 0.00 | 0.00 | 0.00 | 0.00 | 0.00 | 0.00 | 0.00 |
| 3740 | Autotransporte | 0.00 | 0.00 | 0.00 | 0.00 | 0.00 | 0.00 | 0.00 | 0.00 |
| 3741 | Autotransporte | 0.00 | 0.00 | 0.00 | 0.00 | 0.00 | 0.00 | 0.00 | 0.00 |
| 3750 | Viáticos en el país | 956,800.77 | 135,100.00 | 1,091,900.77 | 0.00 | 0.00 | 816,985.24 | 816,985.24 | 274,915.53 |
| 3751 | Gastos de alimentación en territorio nacional | 956,800.77 | 0.00 | 956,800.77 | 0.00 | 0.00 | 681,897.15 | 681,897.15 | 274,903.62 |
| 3752 | Gastos de hospedaje en territorio nacional | 0.00 | 135,100.00 | 135,100.00 | 0.00 | 0.00 | 135,088.09 | 135,088.09 | 11.91 |
| 3753 | Gastos por arrendamiento de vehículos en territorio nacional | 0.00 | 0.00 | 0.00 | 0.00 | 0.00 | 0.00 | 0.00 | 0.00 |
| 3760 | Viáticos en el extranjero | 0.00 | 0.00 | 0.00 | 0.00 | 0.00 | 0.00 | 0.00 | 0.00 |
| 3761 | Gastos de alimentación en el extranjero | 0.00 | 0.00 | 0.00 | 0.00 | 0.00 | 0.00 | 0.00 | 0.00 |
| 3762 | Gastos de hospedaje en el extranjero | 0.00 | 0.00 | 0.00 | 0.00 | 0.00 | 0.00 | 0.00 | 0.00 |
| 3763 | Gastos por arrendamiento de vehículos en el extranjero | 0.00 | 0.00 | 0.00 | 0.00 | 0.00 | 0.00 | 0.00 | 0.00 |
| 3770 | Gastos de instalación y traslado de menaje | 0.00 | 0.00 | 0.00 | 0.00 | 0.00 | 0.00 | 0.00 | 0.00 |
| 3771 | Gastos de instalación y traslado de menaje | 0.00 | 0.00 | 0.00 | 0.00 | 0.00 | 0.00 | 0.00 | 0.00 |
| 3780 | Servicios integrales de traslado y viáticos | 0.00 | 0.00 | 0.00 | 0.00 | 0.00 | 0.00 | 0.00 | 0.00 |
| 3781 | Servicios integrales de traslado y viáticos | 0.00 | 0.00 | 0.00 | 0.00 | 0.00 | 0.00 | 0.00 | 0.00 |
| 3790 | Otros servicios de traslado y hospedaje | 0.00 | 0.00 | 0.00 | 0.00 | 0.00 | 0.00 | 0.00 | 0.00 |
| 3791 | Otros servicios de traslado y hospedaje | 0.00 | 0.00 | 0.00 | 0.00 | 0.00 | 0.00 | 0.00 | 0.00 |
| 3800 | SERVICIOS OFICIALES | 30,671,480.37 | 1,514,900.00 | 32,186,380.37 | 0.00 | 1,426,800.00 | 36,711,382.44 | 35,284,582.44 | -4,525,002.07 |
| 3810 | Gastos de ceremonial | 0.00 | 0.00 | 0.00 | 0.00 | 0.00 | 0.00 | 0.00 | 0.00 |
| 3811 | Gastos de ceremonial | 0.00 | 0.00 | 0.00 | 0.00 | 0.00 | 0.00 | 0.00 | 0.00 |
| 3820 | Gastos de orden social y cultural | 27,588,825.40 | 1,264,900.00 | 28,853,725.40 | 0.00 | 1,426,800.00 | 34,991,552.32 | 33,564,752.32 | -6,137,826.92 |
| 3821 | Gastos de ceremonias oficiales y de orden social | 11,778,477.87 | 1,400,000.00 | 13,178,477.87 | 0.00 | 0.00 | 5,283,905.28 | 5,283,905.28 | 7,894,572.59 |
| 3822 | Espectáculos cívicos y culturales | 15,810,347.53 | -135,100.00 | 15,675,247.53 | 0.00 | 1,426,800.00 | 29,707,647.04 | 28,280,847.04 | -14,032,399.51 |
| 3830 | Congresos y convenciones | 0.00 | 0.00 | 0.00 | 0.00 | 0.00 | 0.00 | 0.00 | 0.00 |
| 3831 | Congresos y convenciones | 0.00 | 0.00 | 0.00 | 0.00 | 0.00 | 0.00 | 0.00 | 0.00 |
| 3840 | Exposiciones | 1,223,940.97 | 0.00 | 1,223,940.97 | 0.00 | 0.00 | 0.00 | 0.00 | 1,223,940.97 |
| 3841 | Exposiciones y ferias | 1,223,940.97 | 0.00 | 1,223,940.97 | 0.00 | 0.00 | 0.00 | 0.00 | 1,223,940.97 |
| 3850 | Gastos de representación | 1,858,714.00 | 250,000.00 | 2,108,714.00 | 0.00 | 0.00 | 1,719,830.12 | 1,719,830.12 | 388,883.88 |
| 3851 | Gastos de representación | 1,858,714.00 | 250,000.00 | 2,108,714.00 | 0.00 | 0.00 | 1,719,830.12 | 1,719,830.12 | 388,883.88 |
| 3900 | OTROS SERVICIOS GENERALES | 28,420,164.85 | 20,000.00 | 28,440,164.85 | 0.00 | 2,146,553.73 | 23,603,680.54 | 21,457,126.81 | 4,836,484.31 |
| 3910 | Servicios funerarios y de cementerios | 303,103.12 | 0.00 | 303,103.12 | 0.00 | 0.00 | 49,126.00 | 49,126.00 | 253,977.12 |
| 3911 | Servicios funerarios y de cementerios | 303,103.12 | 0.00 | 303,103.12 | 0.00 | 0.00 | 49,126.00 | 49,126.00 | 253,977.12 |
| 3920 | Impuestos y derechos | 1,373,188.29 | 0.00 | 1,373,188.29 | 0.00 | 5,877.00 | 721,253.01 | 715,376.01 | 651,935.28 |
| 3921 | Impuestos y derechos de exportación | 0.00 | 0.00 | 0.00 | 0.00 | 0.00 | 0.00 | 0.00 | 0.00 |
| 3922 | Otros impuestos y derechos | 1,373,188.29 | 0.00 | 1,373,188.29 | 0.00 | 5,877.00 | 721,253.01 | 715,376.01 | 651,935.28 |
| 3930 | Impuestos y derechos de importación | 0.00 | 0.00 | 0.00 | 0.00 | 0.00 | 0.00 | 0.00 | 0.00 |
| 3931 | Impuestos y derechos de importación | 0.00 | 0.00 | 0.00 | 0.00 | 0.00 | 0.00 | 0.00 | =0.00 |
| 3940 | Sentencias y resoluciones por autoridad competente | 7,927,749.01 | 0.00 | 7,927,749.01 | 0.00 | 0.00 | 2,584,943.04 | 2,584,943.04 | 5,342,805.97 |



Cuenta Pública 2022
Estado Analítico del Ejercicio del Presupuesto de Egresos
Clasificación por Objeto del Gasto (Capítulo y Concepto)
(Cifras en Pesos)

MUNICIPIO DE TEXCOCO 0079

DEL 1 DE ENERO AL 31 DE DICIEMBRE DE 2022

| CUENTA (3) | Concepto (4) | Egresos | | | | | | Subejercicio (12) | | |
|-----------------|---|-----------------------|----------------------------------|-----------------------|---------------------|------------------|-----------------------|-----------------------|----------------------|------|
| | | Aprobado (5) | Ampliaciones/ Reducciones (6) | Modificado (7) | Comprometido (8) | Devengado (9) | Ejercido (10) | | Pagado (11) | |
| 4640 | Transferencias a fideicomisos públicos de entidades paraestatales no empresariales y no financieras | 0.00 | 0.00 | 0.00 | 0.00 | 0.00 | 0.00 | 0.00 | 0.00 | 0.00 |
| 4641 | Transferencias a organismos auxiliares | 0.00 | 0.00 | 0.00 | 0.00 | 0.00 | 0.00 | 0.00 | 0.00 | 0.00 |
| 4650 | Transferencias a fideicomisos públicos de entidades paraestatales empresariales y no financieras | 0.00 | 0.00 | 0.00 | 0.00 | 0.00 | 0.00 | 0.00 | 0.00 | 0.00 |
| 4651 | Transferencias a fideicomisos públicos de entidades paraestatales empresariales y no financieras | 0.00 | 0.00 | 0.00 | 0.00 | 0.00 | 0.00 | 0.00 | 0.00 | 0.00 |
| 4660 | Transferencias a fideicomisos de instituciones públicas financieras | 0.00 | 0.00 | 0.00 | 0.00 | 0.00 | 0.00 | 0.00 | 0.00 | 0.00 |
| 4661 | Transferencias a fideicomisos de instituciones públicas financieras | 0.00 | 0.00 | 0.00 | 0.00 | 0.00 | 0.00 | 0.00 | 0.00 | 0.00 |
| 4690 | Otras transferencias a fideicomisos | 0.00 | 0.00 | 0.00 | 0.00 | 0.00 | 0.00 | 0.00 | 0.00 | 0.00 |
| 4691 | Otras transferencias a fideicomisos | 0.00 | 0.00 | 0.00 | 0.00 | 0.00 | 0.00 | 0.00 | 0.00 | 0.00 |
| 4700 | TRANSFERENCIAS A LA SEGURIDAD SOCIAL | 0.00 | 0.00 | 0.00 | 0.00 | 0.00 | 0.00 | 0.00 | 0.00 | 0.00 |
| 4710 | Transferencias por obligación de ley | 0.00 | 0.00 | 0.00 | 0.00 | 0.00 | 0.00 | 0.00 | 0.00 | 0.00 |
| 4711 | Transferencias por obligación de ley | 0.00 | 0.00 | 0.00 | 0.00 | 0.00 | 0.00 | 0.00 | 0.00 | 0.00 |
| 4800 | DONATIVOS | 0.00 | 0.00 | 0.00 | 0.00 | 0.00 | 0.00 | 0.00 | 0.00 | 0.00 |
| 4810 | Donativos a instituciones sin fines de lucro | 0.00 | 0.00 | 0.00 | 0.00 | 0.00 | 0.00 | 0.00 | 0.00 | 0.00 |
| 4811 | Donativos a instituciones sin fines de lucro | 0.00 | 0.00 | 0.00 | 0.00 | 0.00 | 0.00 | 0.00 | 0.00 | 0.00 |
| 4820 | Donativos a entidades federativas | 0.00 | 0.00 | 0.00 | 0.00 | 0.00 | 0.00 | 0.00 | 0.00 | 0.00 |
| 4821 | Donativos a entidades federativas | 0.00 | 0.00 | 0.00 | 0.00 | 0.00 | 0.00 | 0.00 | 0.00 | 0.00 |
| 4822 | Donativos a municipios | 0.00 | 0.00 | 0.00 | 0.00 | 0.00 | 0.00 | 0.00 | 0.00 | 0.00 |
| 4830 | Donativos a fideicomisos privados | 0.00 | 0.00 | 0.00 | 0.00 | 0.00 | 0.00 | 0.00 | 0.00 | 0.00 |
| 4831 | Donativos a fideicomisos privados | 0.00 | 0.00 | 0.00 | 0.00 | 0.00 | 0.00 | 0.00 | 0.00 | 0.00 |
| 4840 | Donativos a fideicomisos estatales | 0.00 | 0.00 | 0.00 | 0.00 | 0.00 | 0.00 | 0.00 | 0.00 | 0.00 |
| 4841 | Donativos a fideicomisos públicos | 0.00 | 0.00 | 0.00 | 0.00 | 0.00 | 0.00 | 0.00 | 0.00 | 0.00 |
| 4850 | Donativos internacionales | 0.00 | 0.00 | 0.00 | 0.00 | 0.00 | 0.00 | 0.00 | 0.00 | 0.00 |
| 4851 | Donativos internacionales | 0.00 | 0.00 | 0.00 | 0.00 | 0.00 | 0.00 | 0.00 | 0.00 | 0.00 |
| 4900 | TRANSFERENCIAS AL EXTERIOR | 0.00 | 0.00 | 0.00 | 0.00 | 0.00 | 0.00 | 0.00 | 0.00 | 0.00 |
| 4910 | Transferencias para gobiernos extranjeros | 0.00 | 0.00 | 0.00 | 0.00 | 0.00 | 0.00 | 0.00 | 0.00 | 0.00 |
| 4911 | Transferencias para gobiernos extranjeros | 0.00 | 0.00 | 0.00 | 0.00 | 0.00 | 0.00 | 0.00 | 0.00 | 0.00 |
| 4920 | Transferencias para organismos internacionales | 0.00 | 0.00 | 0.00 | 0.00 | 0.00 | 0.00 | 0.00 | 0.00 | 0.00 |
| 4921 | Transferencias para organismos internacionales | 0.00 | 0.00 | 0.00 | 0.00 | 0.00 | 0.00 | 0.00 | 0.00 | 0.00 |
| 4930 | Transferencias para el sector privado externo | 0.00 | 0.00 | 0.00 | 0.00 | 0.00 | 0.00 | 0.00 | 0.00 | 0.00 |
| 4931 | Transferencias para el sector privado externo | 0.00 | 0.00 | 0.00 | 0.00 | 0.00 | 0.00 | 0.00 | 0.00 | 0.00 |
| SUBTOTAL | | 216,956,569.55 | -2,740,000.00 | 214,216,569.55 | 0.00 | 0.00 | 178,067,570.20 | 178,067,570.20 | 36,148,999.35 | |
| 5000 | BIENES MUEBLES, INMUEBLES E INTANGIBLES | 34,329,603.01 | 0.00 | 34,329,603.01 | 0.00 | 0.00 | 10,925,948.08 | 10,925,948.08 | 23,403,654.93 | |
| 5100 | MOBILIARIO Y EQUIPO DE ADMINISTRACIÓN | 4,533,929.02 | 0.00 | 4,533,929.02 | 0.00 | 0.00 | 4,443,310.36 | 4,443,310.36 | 90,618.66 | |
| 5110 | Muebles de oficina y estantería | 2,502,949.30 | 0.00 | 2,502,949.30 | 0.00 | 0.00 | 76,612.20 | 76,612.20 | 2,426,337.10 | |



Cuenta Pública 2022
Estado Analítico del Ejercicio del Presupuesto de Egresos
Clasificación por Objeto del Gasto (Capítulo y Concepto)
(Cifras en Pesos)

MUNICIPIO DE TEXCOCO 0079

DEL 1 DE ENERO AL 31 DE DICIEMBRE DE 2022

| CUENTA (3) | Concepto (4) | Egresos | | | | | | Subejercicio (12) | |
|-----------------|---|-----------------------|----------------------------------|-----------------------|---------------------|-----------------------|-----------------------|----------------------|-----------------------|
| | | Aprobado (5) | Ampliaciones/ Reducciones (6) | Modificado (7) | Comprometido (8) | Devengado (9) | Ejercido (10) | | Pagado (11) |
| 5771 | Especies menores y de zoológico | 0.00 | 0.00 | 0.00 | 0.00 | 0.00 | 0.00 | 0.00 | 0.00 |
| 5780 | Arboles y plantas | 0.00 | 0.00 | 0.00 | 0.00 | 0.00 | 0.00 | 0.00 | 0.00 |
| 5781 | Arboles y plantas | 0.00 | 0.00 | 0.00 | 0.00 | 0.00 | 0.00 | 0.00 | 0.00 |
| 5790 | Otros activos biológicos | 0.00 | 0.00 | 0.00 | 0.00 | 0.00 | 0.00 | 0.00 | 0.00 |
| 5791 | Otros activos biológicos | 0.00 | 0.00 | 0.00 | 0.00 | 0.00 | 0.00 | 0.00 | 0.00 |
| 5800 | BIENES INMUEBLES | 0.00 | 0.00 | 0.00 | 0.00 | 0.00 | 0.00 | 0.00 | 0.00 |
| 5810 | Terrenos | 0.00 | 0.00 | 0.00 | 0.00 | 0.00 | 0.00 | 0.00 | 0.00 |
| 5811 | Terrenos | 0.00 | 0.00 | 0.00 | 0.00 | 0.00 | 0.00 | 0.00 | 0.00 |
| 5820 | Viviendas | 0.00 | 0.00 | 0.00 | 0.00 | 0.00 | 0.00 | 0.00 | 0.00 |
| 5821 | Viviendas | 0.00 | 0.00 | 0.00 | 0.00 | 0.00 | 0.00 | 0.00 | 0.00 |
| 5830 | Edificios no residenciales | 0.00 | 0.00 | 0.00 | 0.00 | 0.00 | 0.00 | 0.00 | 0.00 |
| 5831 | Edificios y locales | 0.00 | 0.00 | 0.00 | 0.00 | 0.00 | 0.00 | 0.00 | 0.00 |
| 5890 | Otros bienes inmuebles | 0.00 | 0.00 | 0.00 | 0.00 | 0.00 | 0.00 | 0.00 | 0.00 |
| 5891 | Otros bienes inmuebles | 0.00 | 0.00 | 0.00 | 0.00 | 0.00 | 0.00 | 0.00 | 0.00 |
| 5892 | Adjudicaciones, expropiaciones e indemnizaciones de bienes inmuebles | 0.00 | 0.00 | 0.00 | 0.00 | 0.00 | 0.00 | 0.00 | 0.00 |
| 5893 | Bienes inmuebles en la modalidad de proyectos de infraestructura productiva a largo plazo | 0.00 | 0.00 | 0.00 | 0.00 | 0.00 | 0.00 | 0.00 | 0.00 |
| 5900 | ACTIVOS INTANGIBLES | 1,500,000.00 | 0.00 | 1,500,000.00 | 0.00 | 0.00 | 0.00 | 0.00 | 1,500,000.00 |
| 5910 | Software | 1,500,000.00 | 0.00 | 1,500,000.00 | 0.00 | 0.00 | 0.00 | 0.00 | 1,500,000.00 |
| 5911 | Software | 1,500,000.00 | 0.00 | 1,500,000.00 | 0.00 | 0.00 | 0.00 | 0.00 | 1,500,000.00 |
| 5920 | Patentes | 0.00 | 0.00 | 0.00 | 0.00 | 0.00 | 0.00 | 0.00 | 0.00 |
| 5921 | Patentes | 0.00 | 0.00 | 0.00 | 0.00 | 0.00 | 0.00 | 0.00 | 0.00 |
| 5930 | Marcas | 0.00 | 0.00 | 0.00 | 0.00 | 0.00 | 0.00 | 0.00 | 0.00 |
| 5931 | Marcas | 0.00 | 0.00 | 0.00 | 0.00 | 0.00 | 0.00 | 0.00 | 0.00 |
| 5940 | Derechos | 0.00 | 0.00 | 0.00 | 0.00 | 0.00 | 0.00 | 0.00 | 0.00 |
| 5941 | Derechos | 0.00 | 0.00 | 0.00 | 0.00 | 0.00 | 0.00 | 0.00 | 0.00 |
| 5950 | Concesiones | 0.00 | 0.00 | 0.00 | 0.00 | 0.00 | 0.00 | 0.00 | 0.00 |
| 5951 | Concesiones | 0.00 | 0.00 | 0.00 | 0.00 | 0.00 | 0.00 | 0.00 | 0.00 |
| 5960 | Franquicias | 0.00 | 0.00 | 0.00 | 0.00 | 0.00 | 0.00 | 0.00 | 0.00 |
| 5961 | Franquicias | 0.00 | 0.00 | 0.00 | 0.00 | 0.00 | 0.00 | 0.00 | 0.00 |
| 5970 | Licencias informáticas e intelectuales | 0.00 | 0.00 | 0.00 | 0.00 | 0.00 | 0.00 | 0.00 | 0.00 |
| 5971 | Licencias informáticas e intelectuales | 0.00 | 0.00 | 0.00 | 0.00 | 0.00 | 0.00 | 0.00 | 0.00 |
| 5980 | Licencias industriales, comerciales y otras | 0.00 | 0.00 | 0.00 | 0.00 | 0.00 | 0.00 | 0.00 | 0.00 |
| 5981 | Licencias industriales, comerciales y otras | 0.00 | 0.00 | 0.00 | 0.00 | 0.00 | 0.00 | 0.00 | 0.00 |
| 5990 | Otros activos intangibles | 0.00 | 0.00 | 0.00 | 0.00 | 0.00 | 0.00 | 0.00 | 0.00 |
| 5991 | Otros activos intangibles | 0.00 | 0.00 | 0.00 | 0.00 | 0.00 | 0.00 | 0.00 | 0.00 |
| SUBTOTAL | | 34,329,603.01 | 0.00 | 34,329,603.01 | 0.00 | 0.00 | 10,925,948.08 | 10,925,948.08 | 23,403,654.93 |
| 6000 | INVERSIÓN PÚBLICA | 177,646,452.00 | 0.00 | 177,646,452.00 | 0.00 | 177,131,397.82 | 269,423,716.79 | 92,292,318.97 | -91,777,264.79 |
| 6100 | OBRA PÚBLICA EN BIENES DE DOMINIO PÚBLICO | 177,646,452.00 | 0.00 | 177,646,452.00 | 0.00 | 177,131,397.82 | 269,423,716.79 | 92,292,318.97 | -91,777,264.79 |
| 6110 | Edificación habitacional | 0.00 | 0.00 | 0.00 | 0.00 | 0.00 | 0.00 | 0.00 | 0.00 |
| 6111 | Edificación habitacional | 0.00 | 0.00 | 0.00 | 0.00 | 0.00 | 0.00 | 0.00 | 0.00 |
| 6120 | Edificación no habitacional | 170,228,952.00 | 0.00 | 170,228,952.00 | 0.00 | 177,131,397.82 | 260,319,050.50 | 83,187,652.68 | -90,090,098.50 |
| 6121 | Convenios y aportaciones | 57,428,952.00 | -350,000.00 | 57,078,952.00 | 0.00 | 73,532,535.41 | 73,532,535.41 | 0.00 | -16,453,583.41 |
| 6122 | Obra estatal o municipal | 75,430,000.00 | 0.00 | 75,430,000.00 | 0.00 | 91,557,456.49 | 167,124,607.90 | 75,567,151.41 | -91,694,607.90 |



Cuenta Pública 2022
Estado Analítico del Ejercicio del Presupuesto de Egresos
Clasificación por Objeto del Gasto (Capítulo y Concepto)
(Cifras en Pesos)


MUNICIPIO DE TEXCOCO 0079

DEL 1 DE ENERO AL 31 DE DICIEMBRE DE 2022

| CUENTA (3) | Concepto (4) | Egresos | | | | | | Subejercicio (12) | |
|------------------------|---|-------------------------|----------------------------------|-------------------------|---------------------|-----------------------|-------------------------|-------------------------|----------------------|
| | | Aprobado (5) | Ampliaciones/ Reducciones (6) | Modificado (7) | Comprometido (8) | Devengado (9) | Ejercido (10) | | Pagado (11) |
| 9500 | COSTO POR COBERTURAS | 0.00 | 0.00 | 0.00 | 0.00 | 0.00 | 0.00 | 0.00 | 0.00 |
| 9510 | Costos por coberturas | 0.00 | 0.00 | 0.00 | 0.00 | 0.00 | 0.00 | 0.00 | 0.00 |
| 9511 | Gastos por coberturas en tasas de interés | 0.00 | 0.00 | 0.00 | 0.00 | 0.00 | 0.00 | 0.00 | 0.00 |
| 9512 | Gastos por otras coberturas | 0.00 | 0.00 | 0.00 | 0.00 | 0.00 | 0.00 | 0.00 | 0.00 |
| 9600 | APOYOS FINANCIEROS | 0.00 | 0.00 | 0.00 | 0.00 | 0.00 | 0.00 | 0.00 | 0.00 |
| 9610 | Apoyos a intermediarios financieros | 0.00 | 0.00 | 0.00 | 0.00 | 0.00 | 0.00 | 0.00 | 0.00 |
| 9611 | Apoyos a intermediarios financieros | 0.00 | 0.00 | 0.00 | 0.00 | 0.00 | 0.00 | 0.00 | 0.00 |
| 9620 | Apoyos a ahorradores y deudores del sistema financiero nacional | 0.00 | 0.00 | 0.00 | 0.00 | 0.00 | 0.00 | 0.00 | 0.00 |
| 9621 | Apoyos a ahorradores y deudores del sistema financiero nacional | 0.00 | 0.00 | 0.00 | 0.00 | 0.00 | 0.00 | 0.00 | 0.00 |
| 9900 | ADEUDOS DE EJERCICIOS FISCALES ANTERIORES (ADEFAS) | 157,966,969.38 | 0.00 | 157,966,969.38 | 0.00 | 0.00 | 107,088,578.55 | 107,088,578.55 | 50,878,390.83 |
| 9910 | ADEFAS | 157,966,969.38 | 0.00 | 157,966,969.38 | 0.00 | 0.00 | 107,088,578.55 | 107,088,578.55 | 50,878,390.83 |
| 9911 | Por el ejercicio inmediato anterior | 134,376,969.38 | 0.00 | 134,376,969.38 | 0.00 | 0.00 | 107,088,578.55 | 107,088,578.55 | 27,288,390.83 |
| 9912 | Por ejercicios anteriores | 23,590,000.00 | 0.00 | 23,590,000.00 | 0.00 | 0.00 | 0.00 | 0.00 | 23,590,000.00 |
| SUBTOTAL | | 170,602,635.76 | 0.00 | 170,602,635.76 | 0.00 | 0.00 | 122,651,773.68 | 122,651,773.68 | 47,950,862.08 |
| TOTAL PARTIDAS: | | 1,311,160,898.83 | -30,000.00 | 1,311,130,898.83 | 0.00 | 188,507,014.47 | 1,254,276,295.19 | 1,065,769,280.72 | 56,854,603.64 |

"Bajo protesta de decir verdad declaramos que los Estados Presupuestarios y sus notas, son razonablemente correctos y son responsabilidad del emisor"

SANDRA LIZ TALSON VENEGAS
PRESIDENTA MUNICIPAL



JUAN HÉCTOR DÍAZ VILLARREAL
TESORERO MUNICIPAL

